



HISTÓRICO DE PAGAMENTOS POSITIVO



Relembre o que é o Cadastro Positivo

É um banco de dados formado pelo histórico de pagamentos de consumidores e empresas referentes a:



Empréstimos



Financiamentos



Credíarios



**Cartões de crédito
de bancos e lojas**



**Contas de consumo:
água, luz, gás e telefone**

Relembre o que é o Cadastro Positivo

Quais são as informações sobre o pagamento que estão disponíveis no Cadastro Positivo?



**Data de
vencimento**



**Data de
pagamento**



**Quantidade
de parcelas**



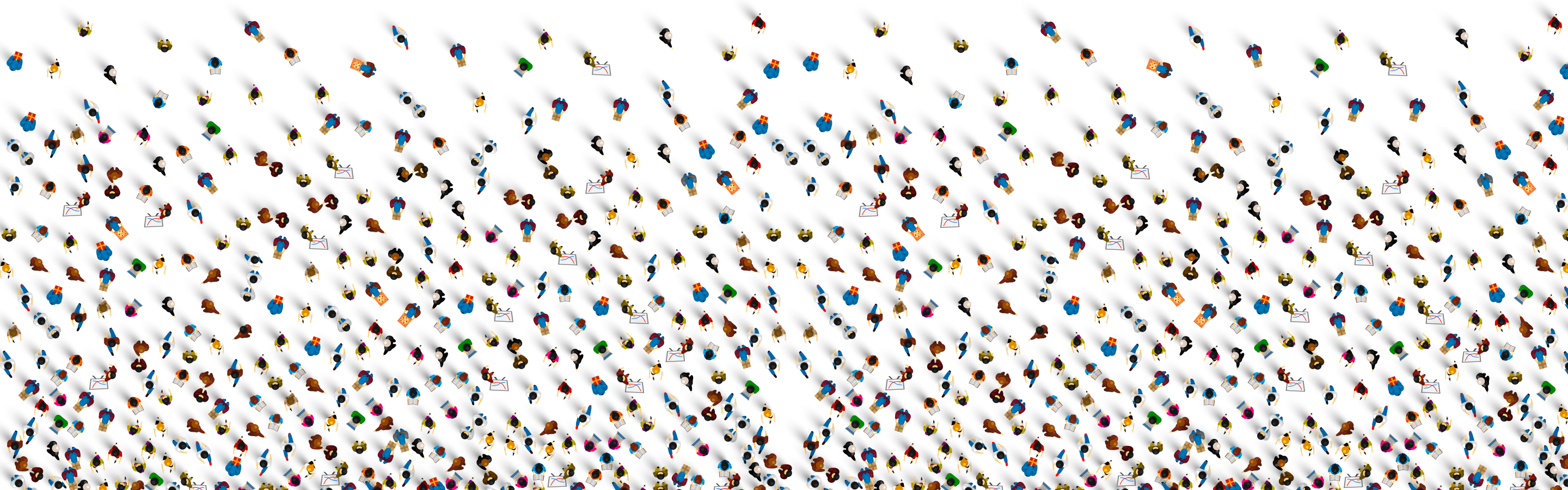
**Valor da
dívida**



**Valor da
parcela**

O SPC Brasil é um GBD (Gestor de Banco de Dados) autorizado pelo Banco Central a **gerir os dados do Cadastro Positivo** e, por isso, possui hoje em sua base de dados informações de pagamentos de milhões de consumidores.

+ 180 MILHÕES
DE CONSUMIDORES NO
CADASTRO POSITIVO.



TRANSFORMAMOS **DADOS** EM **INTELIGÊNCIA** PARA A ANÁLISE DE CRÉDITO.



Para facilitar a análise de crédito, agrupamos todas as informações do histórico de pagamentos de seus clientes e apresentamos em formato de gráficos, trazendo mais **inteligência** e **agilidade** para a sua decisão e concessão de crédito.

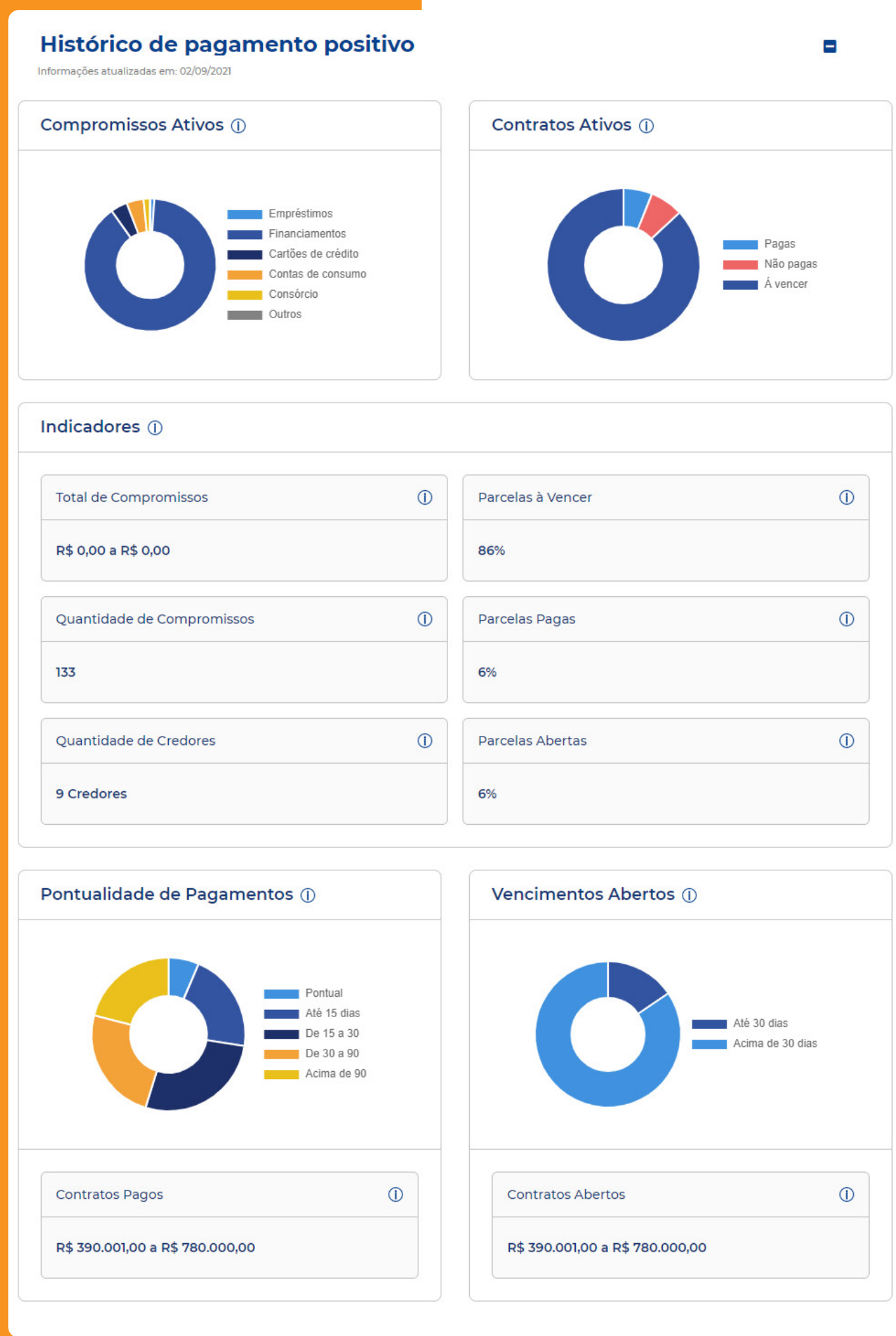


Gráfico Compromissos Ativos

Exibe os percentuais dos compromissos financeiros do seu cliente distribuídos em diferentes categorias (empréstimos, financiamentos, cartões de crédito, consórcio, contas de consumo e outros).

Compromissos Ativos ⓘ

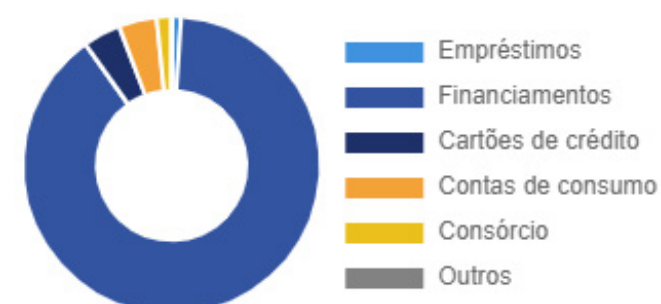


Gráfico Contratos Ativos

Exibe os percentuais de compromissos pagos, não pagos e a vencer.

Contratos Ativos ⓘ



Indicadores

Exibe as seguintes informações:

- | **Total de Compromissos**
(em reais).
- | **Quantidade de Compromissos**
(em número exato).
- | **Quantidade de Credores**
(número de empresas com que possui relacionamento).
- | **Parcelas a Vencer**
(em percentual).
- | **Parcelas Pagas**
(em percentual).
- | **Parcelas Abertas**
(em percentual).

Total de Compromissos ⓘ

R\$ 0,00 a R\$ 0,00

Quantidade de Compromissos ⓘ

133

Quantidade de Credores ⓘ

9 Credores

Parcelas à Vencer ⓘ

86%

Parcelas Pagas ⓘ

6%

Parcelas Abertas ⓘ

6%

Gráfico Pontualidade de Pagamento

Apresenta a pontualidade em percentual e a média de atraso em dias, além do valor total de contratos pagos.



Gráfico de Vencimentos Abertos

Apresenta a pontualidade e a média de atraso em percentual, a quantidade de vencimentos em aberto de até 30 dias e acima de 30 dias, assim como o valor das dívidas em vencimento.



Benefícios de utilizar o Histórico de Pagamentos Positivo nas consultas

- | Avaliar se o cliente realiza pagamentos em dia.
- | Identificar em quais categorias (empréstimos, financiamentos, cartões de crédito, consórcio, contas de consumo e outros) o cliente possui atraso.
- | Observar se o cliente possui uma relação aquecida com o mercado, ou seja, com quantas empresas ele toma crédito, os valores dos contratos e a quantidade de parcelas pagas e em aberto.



**Acesse o sistema de
consultas do SPC e
selecione o Histórico de
Pagamentos Positivo
para conhecer o seu
cliente pelo que ele
paga em dia.**

Caso ainda não seja um Associado, entre em
contato com a gente e filie-se.



Sistema CNDL

